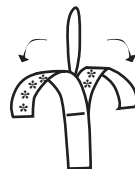


1. För att göra två enkla hjärtan

Lägg två lika långa våder mot varandra med mönstret innåt och med en dubbel tråd emellan.




Häfta ihop dem ca 2 cm från ena änden.



Bøj remsorna utåt så mönstret hamnar på utsidan och det bildas en hjärtform.



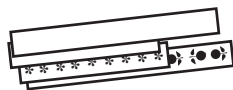
Häfta ihop alla fyra ändar tillsammans.



Börja med att klippa ut de 4 våderna

2. För att göra en "lök"

Lägg ihop alla fyra våderna med mönstret utåt. De två kortaste våderna ska vara innerst.



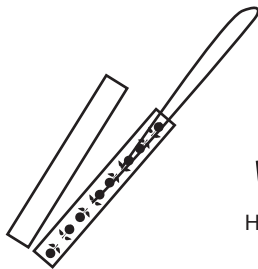
Häfta ihop alla fyra längst ut i ena änden.



Häfta ihop i andra änden med en dubbel tråd emellan.

3. För att göra ett dubbelt hjärta

Lägg ihop de två längsta våderna med mönstret innåt med en dubbel tråd emellan.



Häfta ihop dem ca 2 cm från ena änden.



Bøj remsorna utåt så mönstret hamnar på utsidan och det bildas en hjärtform. Lägg till de två korta våderna och bøj dem också.



Häfta ihop alla lösa ändar tillsammans.